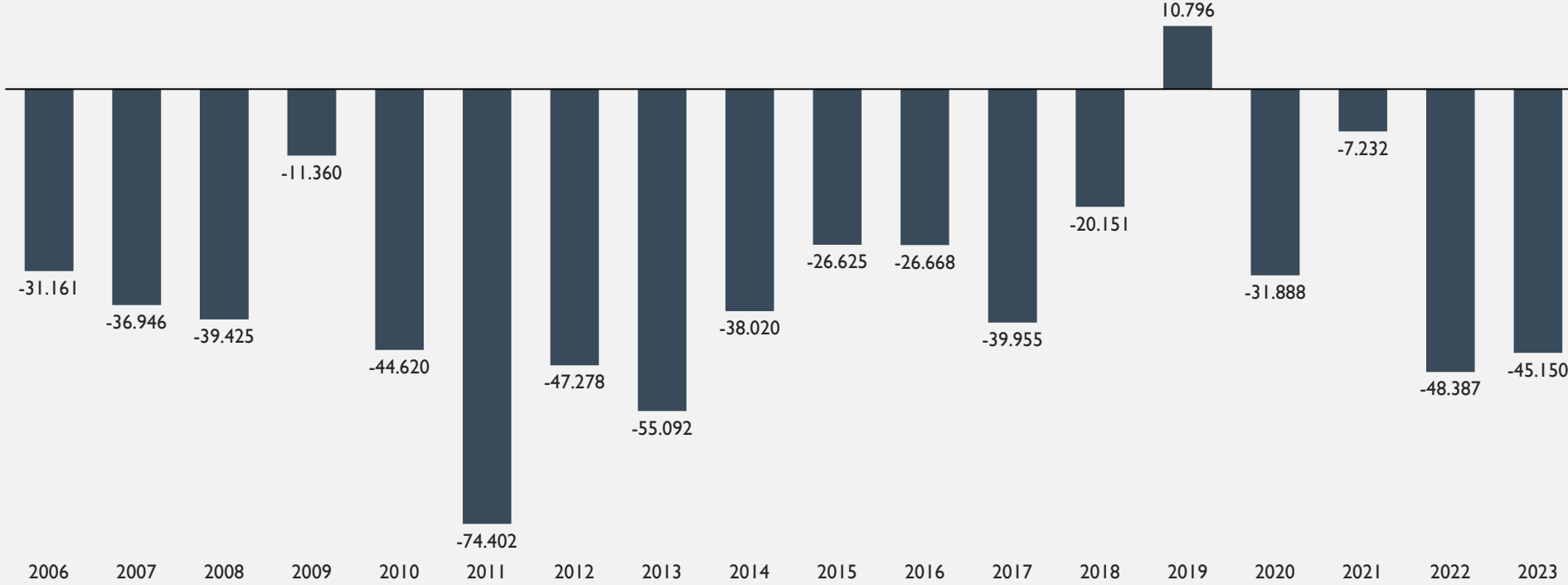


TÜRK FİNANS SİSTEMİ VE KATILIM BANKACILIĞI

Haziran 2024

Türkiye Katılım Bankaları Birliği
Bankacılık Hizmetleri Koordinatörlüğü

TKBB TÜRKİYE
KATILIM
BANKALARI
BİRLİĞİ
"Türkiye katılımıla güçleniyor"



Cari İşlemler Dengesi ödemeler dengesi hesapları içinde yer alan mal ve hizmet ticareti ile birincil ve ikincil gelir hesaplarını kapsamaktadır. Cari işlemler hesabında, gelirlerin giderleri aştığı, yani, farkın artı olduğu durum cari işlemler fazlası olarak adlandırılırken; giderlerin gelirleri aştığı, yani, farkın eksi olduğu durum ise cari işlemler açığı olarak adlandırılmaktadır. 2023 Aralık ayı itibarıyla cari işlemler açığı **45,1 Milyar USD** seviyesindedir.

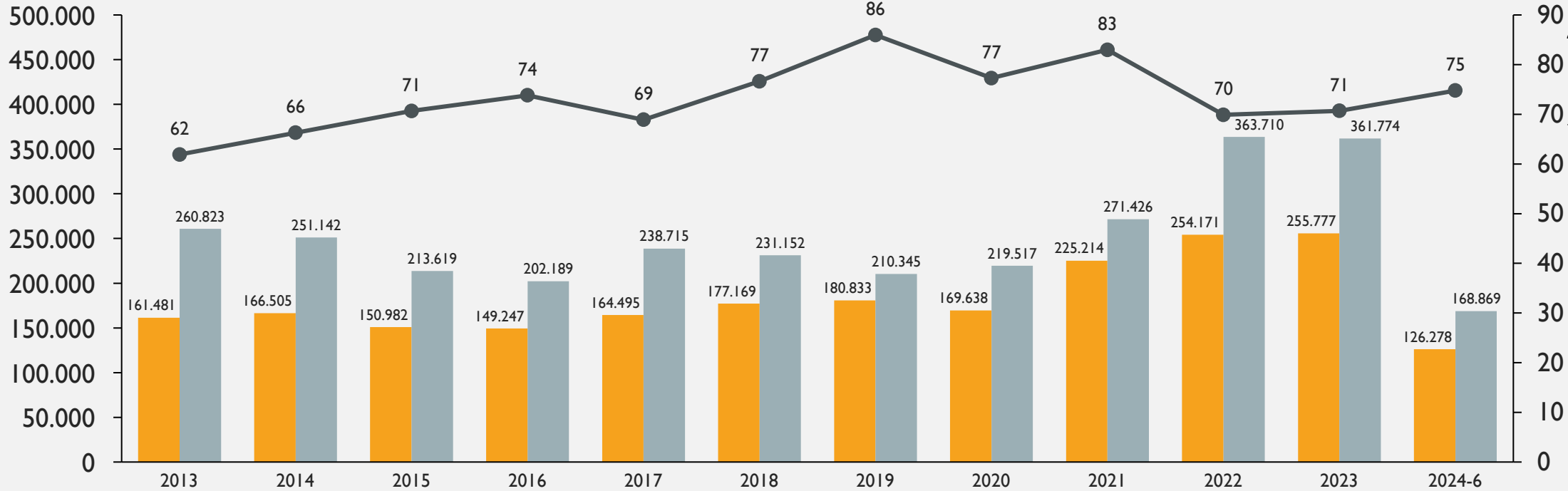
Temel Makro Ekonomik Göstergeler – İhracat/İthalat– (Milyon USD)

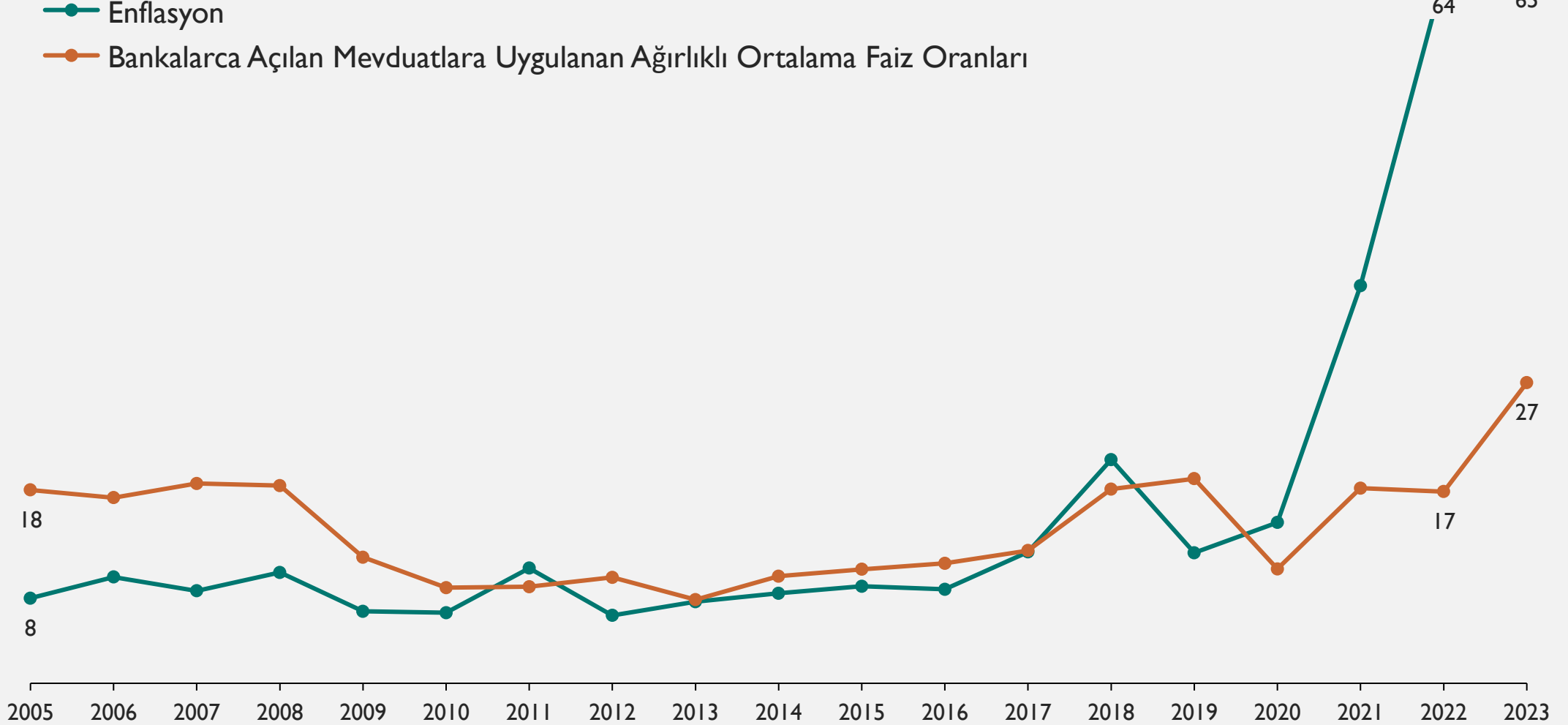
Haziran 2024

İhracat
İthalat
İhracatın İthalatı Karşılama Oranı

Toplam ihracatımız 2024 Ocak-Haziran dönemi itibariyle **126 Milyar USD** seviyesine ulaşmış geçen yılın aynı dönemine göre **%2,6'lık** bir büyüme kaydetmiştir.

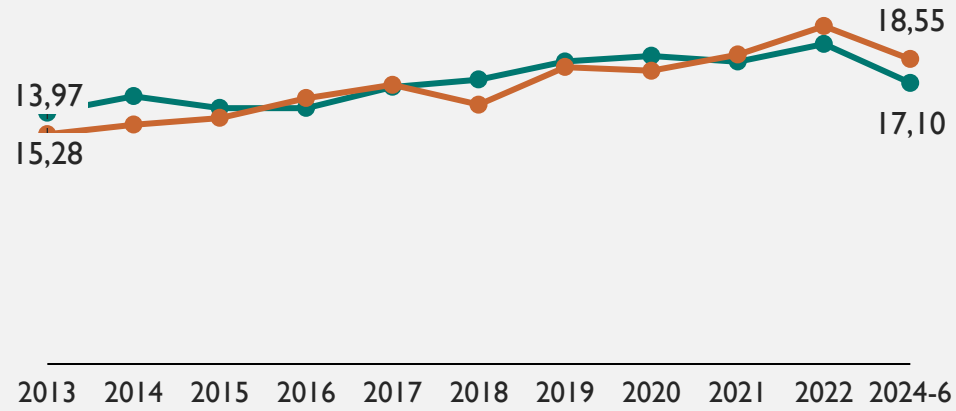
2023 yıl sonu ithalat rakamı ise **168 Milyar USD** seviyesinde gerçekleşmiştir. İhracatın ithalatı karşılama oranı **%75'tir.**



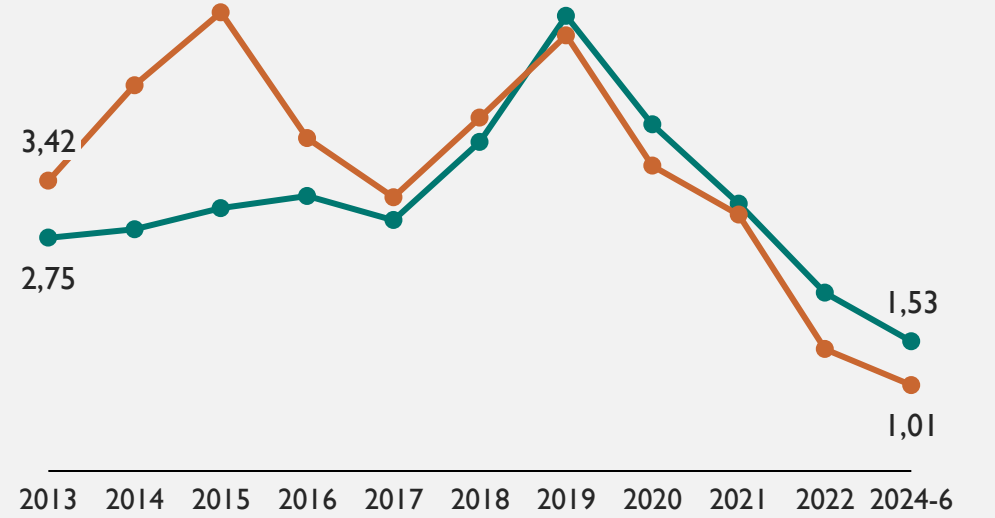


	Katılım Bankaları	Mevduat Bankaları	Kalkınma ve Yatırım Bankaları	Bankacılık Sektörü
Toplam Banka Sayısı	9	33	20	62
Toplam Şube Sayısı	1.486	9.380	72	10.938
Toplam Personel Sayısı	20.764	183.094	6.352	210.210

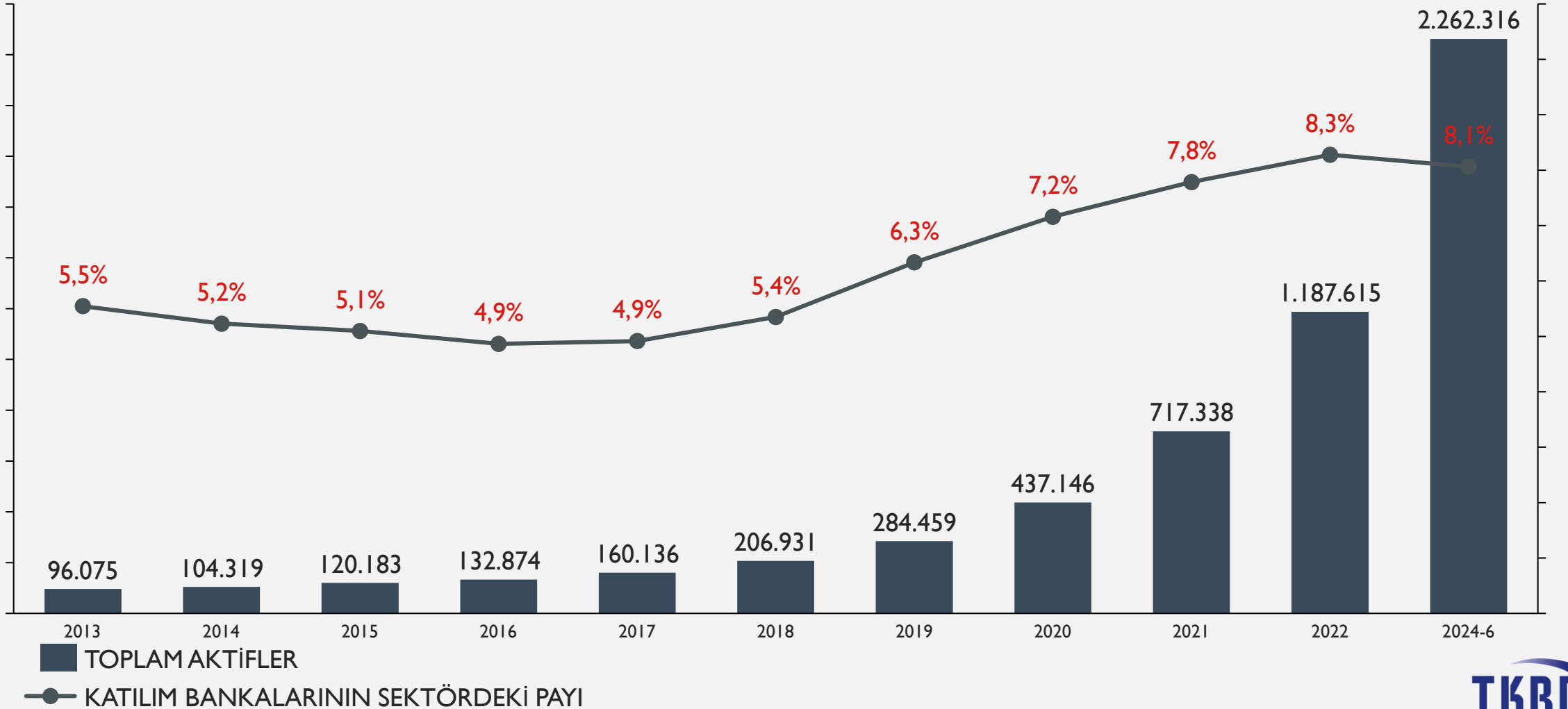
Sermaye Yeterlilik Rasyosunun Değişimi



Takipteki Kredilerin Oranı Değişimi

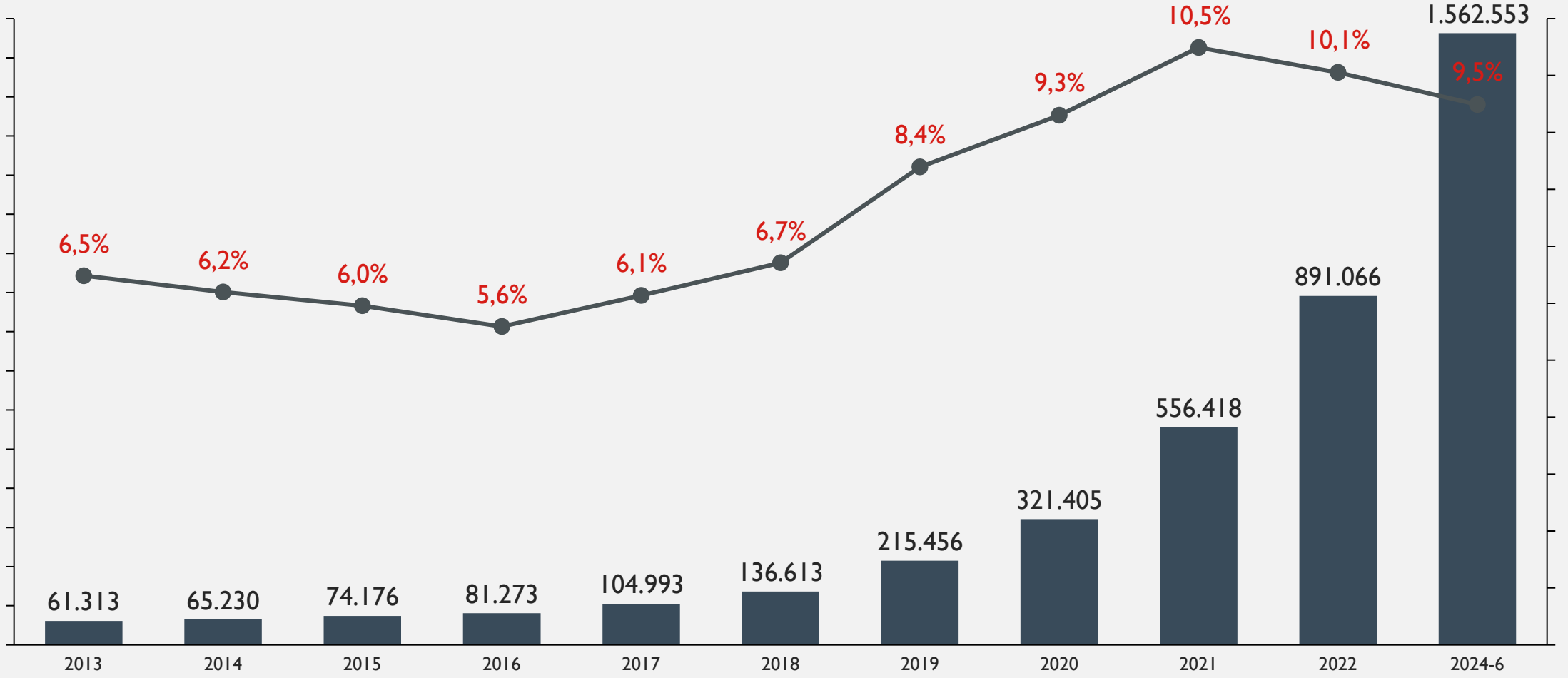


	Katılım Bankaları		Mevduat Bankaları	Kalkınma ve Yatırım Bankaları
	Haziran 2024	Aralık 2023		
Aktifler	8,1% ↓	8,7%	86,0%	6,0%
Toplanan Fonlar	9,5% ↓	10,2%	90,5%	0,0%
Kullandırılan Fonlar	8,2% ↑	7,9%	84,9%	6,8%
Özkaynaklar	7,0% ↑	6,8%	84,2%	8,8%
Şube Sayısı	13,6% ↑	13,3%	85,8%	0,7%
Personel Sayısı	9,9% ↑	9,5%	87,1%	3,0%
ATM Sayısı	5,1% ↑	5,0%	94,9%	0,0%



Katılım Bankalarının Toplanan Fonlarının Gelişimi (Milyon TL)

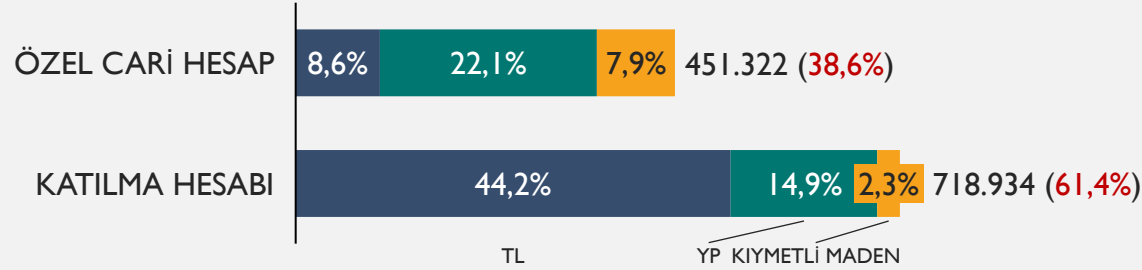
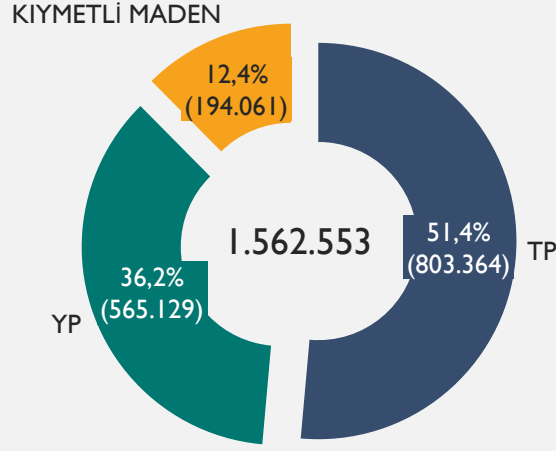
Haziran 2024



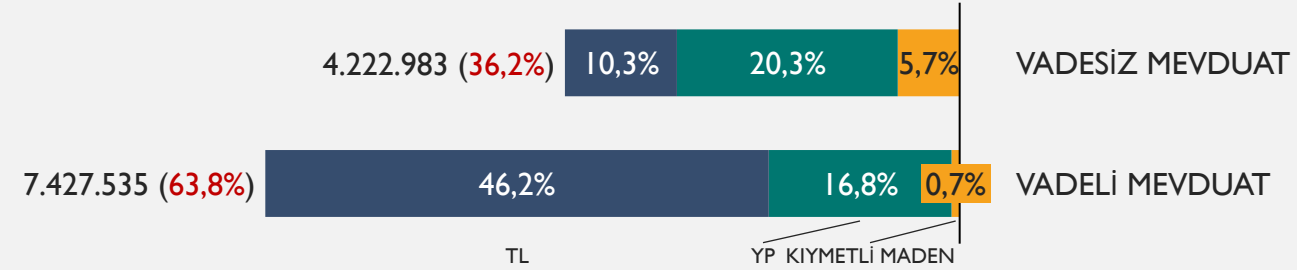
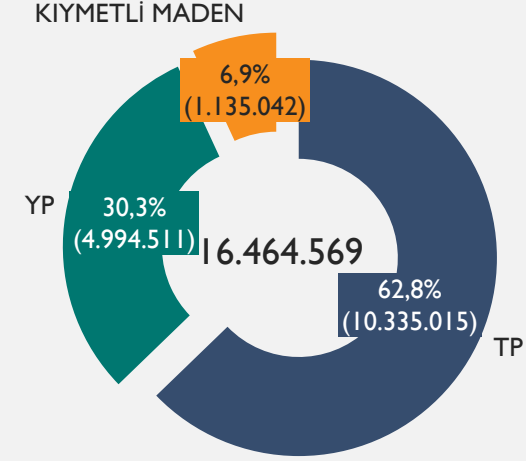
■ TOPLANAN FONLAR

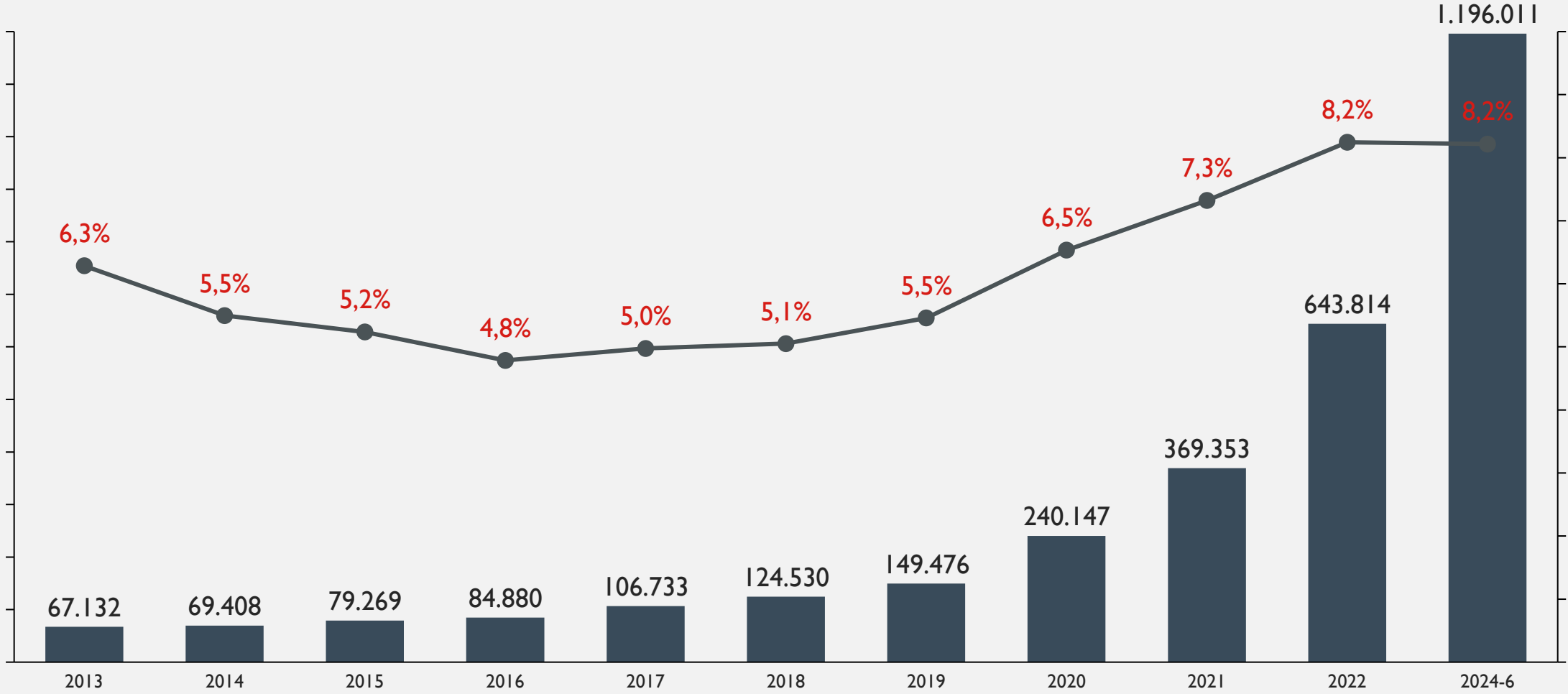
● KATILIM BANKALARININ SEKTÖRDEKİ PAYI

KATILIM BANKALARI



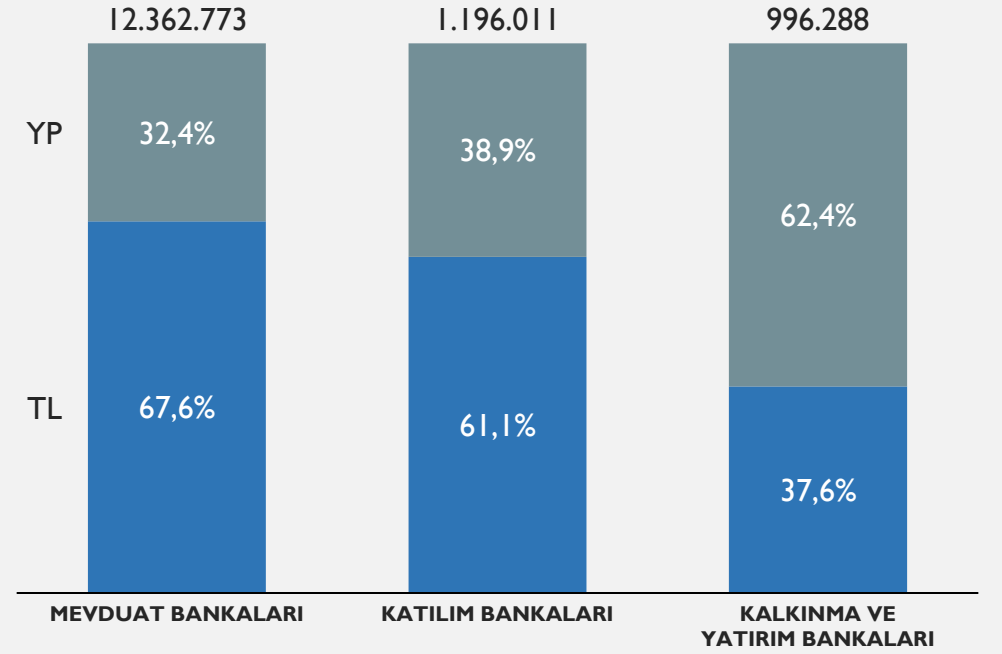
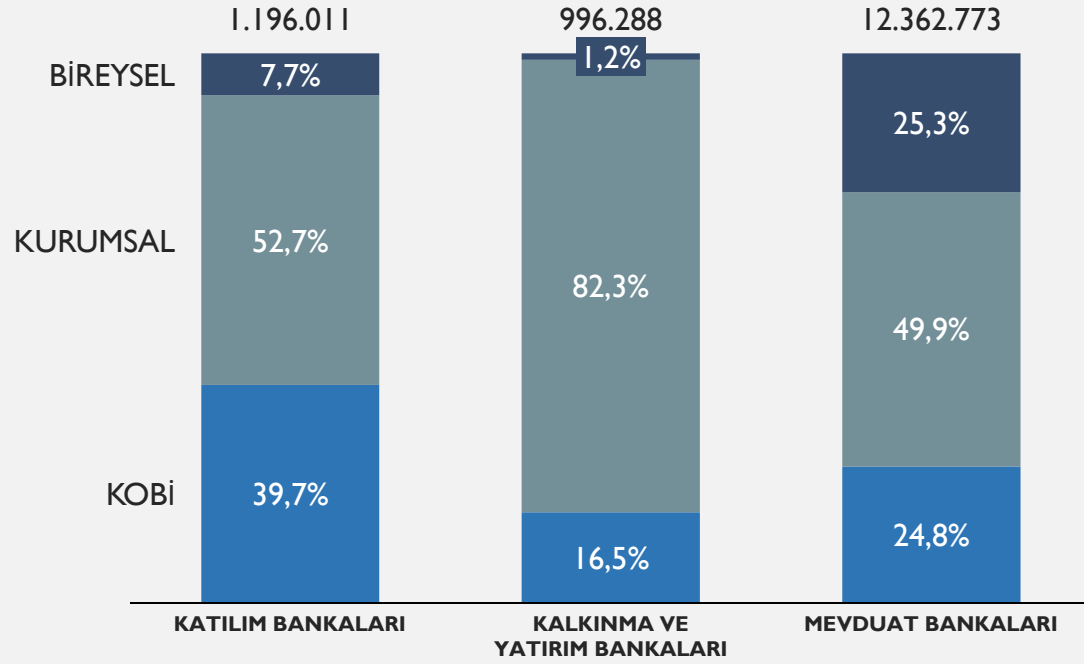
BANKACILIK SEKTÖRÜ

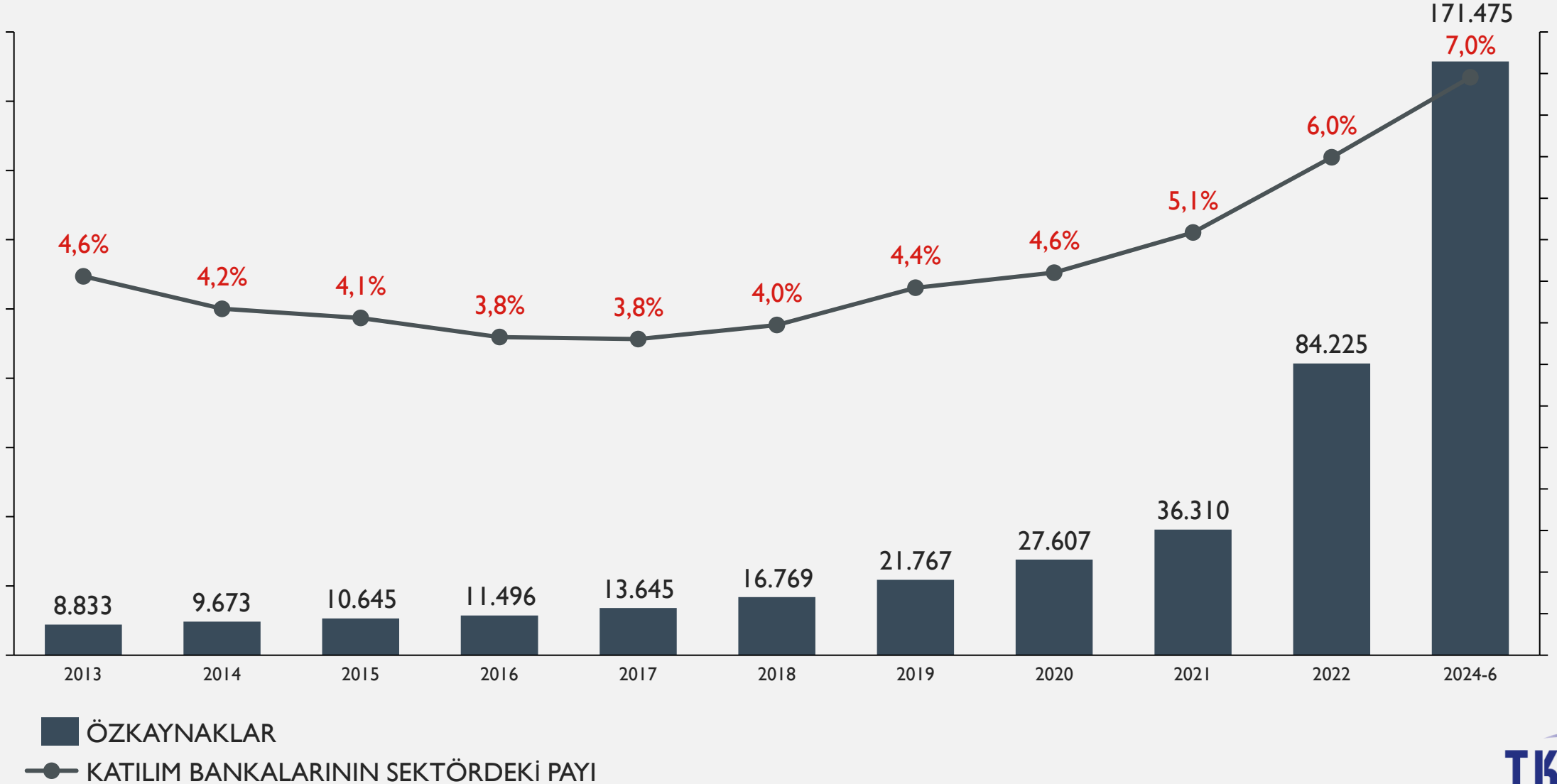




■ KULLANDIRILAN FONLAR

● KATILIM BANKALARININ SEKTÖRDEKİ PAYI

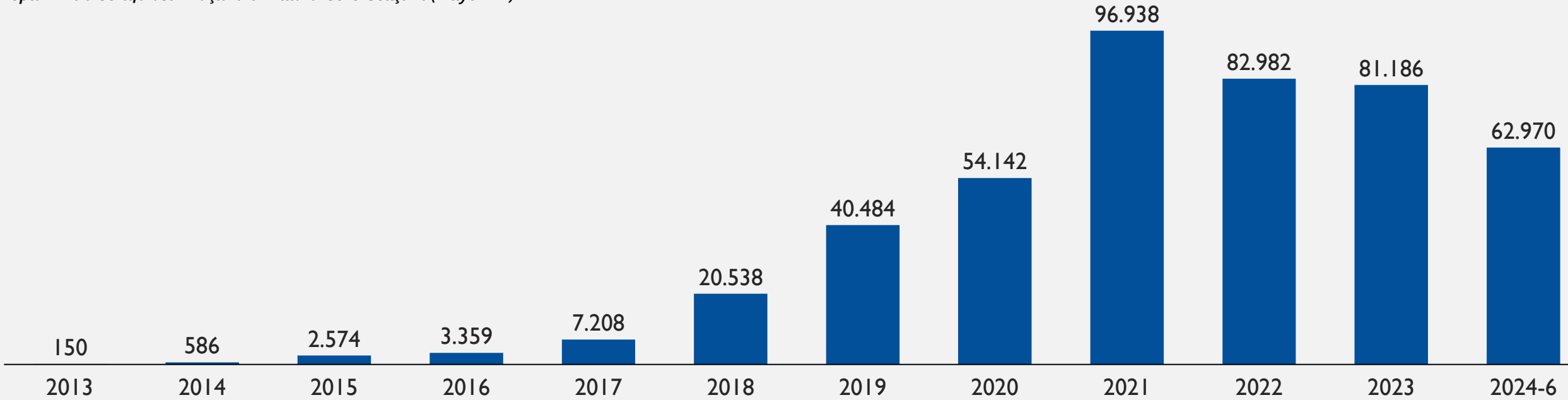




RASYOLAR	KATILIM BANKACILIĞI			BANKACILIK SEKTÖRÜ		
	Haziran 2024	Aralık 2023	Değişim	Haziran 2024	Aralık 2023	Değişim
Takipteki Alacaklar (Brüt) / Toplam Nakdi Krediler (%)	1,01	0,96	6%	1,53	1,60	-5%
Takipteki Alacaklar Karşılığı / Brüt Takipteki Alacaklar (%)	95,82	99,77	-4%	79,03	82,00	-4%
3 Aya Kadar Vadede Faize Duyarlı Aktifler / 3 Aya Kadar Vadede Faize Duyarlı Pasifler (%)	88,14	83,82	5%	97,58	99,91	-2%
Yüksek Montanlı (1 Milyon TL ve Üzeri) Mevduat / Toplam Mevduat (%)	79,49	79,86	0%	76,12	75,96	0%
(Bilanço Dışı Riskler - Türev Finansal Araçlar) / Toplam Aktifler (%)	25,87	21,26	22%	49,77	44,68	11%
Türev Finansal Araçlar / Taahhütler (%)	70,93	71,85	-1%	58,79	66,96	-12%
Vergi Öncesi Kar (Zarar) / Ortalama Toplam Aktifler (%)	1,74	4,32	-60%	1,33	3,84	-65%
Dönem Net Kârı (Zararı) / Ortalama Toplam Aktifler (%)	1,36	3,30	-59%	1,21	3,28	-63%
Dönem Net Kârı (Zararı) / Ortalama Özkaynaklar (%)	20,66	60,61	-66%	14,63	42,65	-66%
Toplam Faiz Gelirleri / Faiz Getirili Aktifler Ortalaması (%)	10,44	15,08	-31%	10,68	14,91	-28%
Toplam Faiz Giderleri / Faiz Maliyetli Pasifler Ortalaması (%)	11,34	13,48	-16%	12,56	15,85	-21%
Net Faiz Geliri (Gideri) / Ortalama Toplam Aktifler (%)	1,81	4,28	-58%	1,71	3,79	-55%
Ücret, Komisyon ve Bankacılık Hizmetleri Gelirleri / Ortalama Toplam Aktifler (%)	0,93	1,74	-46%	1,59	2,27	-30%
Ücret, Komisyon ve Bankacılık Hizmetleri Gelirleri / Toplam Gelirler (%)	8,26	10,31	-20%	12,28	11,65	5%
İşletme Giderleri / Ortalama Toplam Aktifler (%)	1,34	2,14	-37%	1,33	2,38	-44%
Faiz Dışı Gelirler / Faiz Dışı Giderler (%)	99,84	100,04	0%	98,85	100,06	-1%
Ücret, Komisyon ve Bankacılık Hizmetleri Gelirleri / İşletme Giderleri (%)	69,83	81,42	-14%	119,58	95,56	25%
Ortalama Toplam Aktifler / Ortalama Toplam Personel Sayısı (Bin TL)	106.248	84.947	25%	123.436	90.896	36%
Toplam Mevduat / Ortalama Toplam Personel Sayısı (Bin TL)	76.061	79.924	-5%	78.338	71.345	10%
Vergi Öncesi Kar (Zarar) / Ortalama Toplam Personel Sayısı (Bin TL)	1.846	3.673	-50%	1.644	3.490	-53%
Toplam Mevduat / Ortalama Toplam Şube Sayısı (Bin TL)	1.060.797	1.066.675	-1%	1.503.774	1.345.620	12%
Krediler / Ortalama Toplam Şube Sayısı (Bin TL)	780.603	725.399	8%	1.296.037	1.085.580	19%
Toplam Personel Sayısı / Toplam Şube Sayısı (Kişi)	14	14	3%	19	19	1%
Menkul Değerlerin Ağırlıklı Ortalama Vadesi (Gün)	1.160	1.048	11%	1.603	1.604	0%
Alım-Satım Amaçlı Menkul Değerlerin Ağırlıklı Ortalama Vadesi (Gün)	560	192	191%	863	687	26%
Toplam Nakdi Krediler / Toplam Mevduat (%)	73,59	68,01	8%	86,22	80,71	7%
Toplam Nakdi Krediler / Toplam Mevduat (Kalkınma ve Yatırım Bankaları Hariç) (%)	73,59	68,01	8%	80,23	75,20	7%
Toplam Menkul Değerler / Toplam Mevduat (%)	21,05	25,08	-16%	27,86	26,73	4%
Vadesiz Mevduat / Toplam Mevduat (%)	39,96	38,40	4%	34,41	33,25	4%
Yasal Özkaynak / Risk Ağırlıklı Kalemler Toplamı (%)	18,55	21,38	-13%	17,10	19,06	-10%
Risk Ağırlıklı Kalemler Toplamı (Net) / Risk Ağırlıklı Kalemler Toplamı (Brüt) (%)	58,43	52,86	11%	58,16	57,58	1%
Yabancı Kaynaklar / Toplam Özkaynaklar (%)	1.200,25	1.291,53	-7%	1.026,28	979,51	5%

Toplam Kira Sertifikası İşlem Hacmi
454 Milyar ₺

Toplam Kira Sertifikası İhraçlarının Yıllara Göre Gelişimi (Milyon TL)





TEŞEKKÜRLER