

TÜRK FİNANS SİSTEMİ VE KATILIM BANKACILIĞI

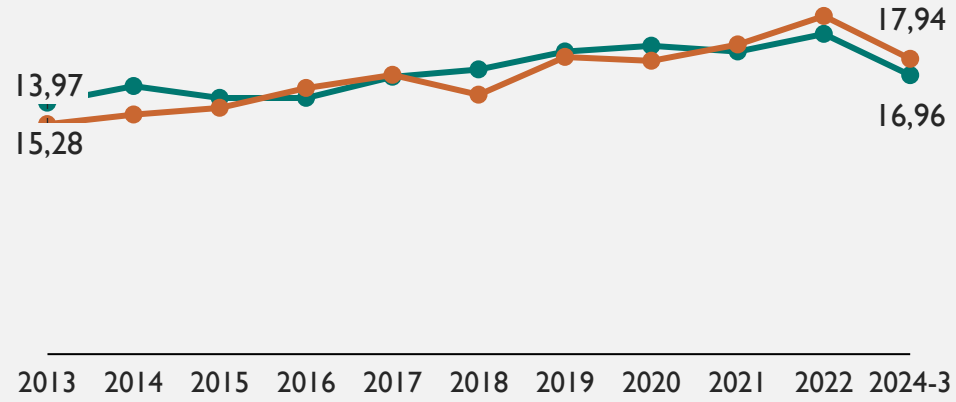
Mart 2024

Türkiye Katılım Bankaları Birliği
Bankacılık Hizmetleri Koordinatörlüğü

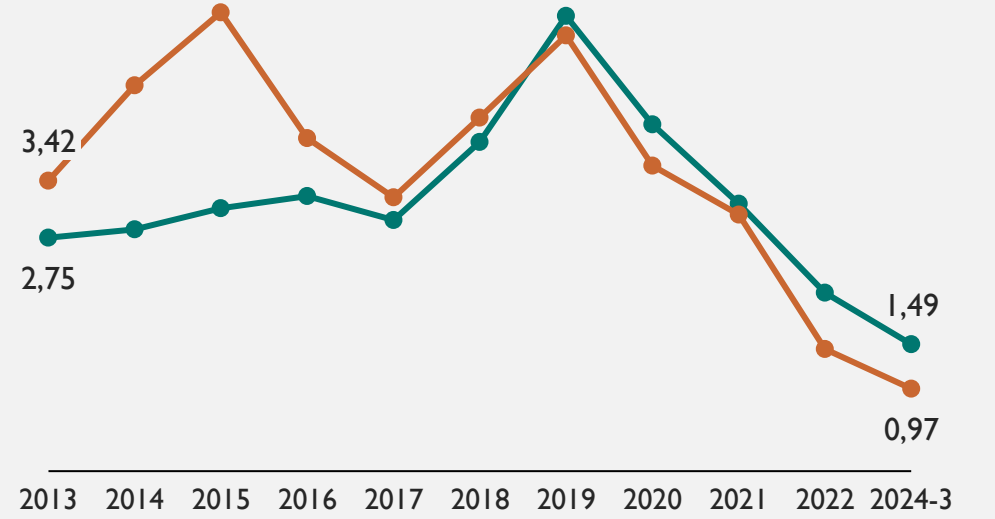
TKBB TÜRKİYE
KATILIM
BANKALARI
BİRLİĞİ
"Türkiye katılımıla güçleniyor"

	Katılım Bankaları	Mevduat Bankaları	Kalkınma ve Yatırım Bankaları	Bankacılık Sektörü
Toplam Banka Sayısı	9	33	20	62
Toplam Şube Sayısı	1.473	9.410	70	10.953
Toplam Personel Sayısı	20.341	183.506	6.323	210.170

Sermaye Yeterlilik Rasyosunun Değişimi



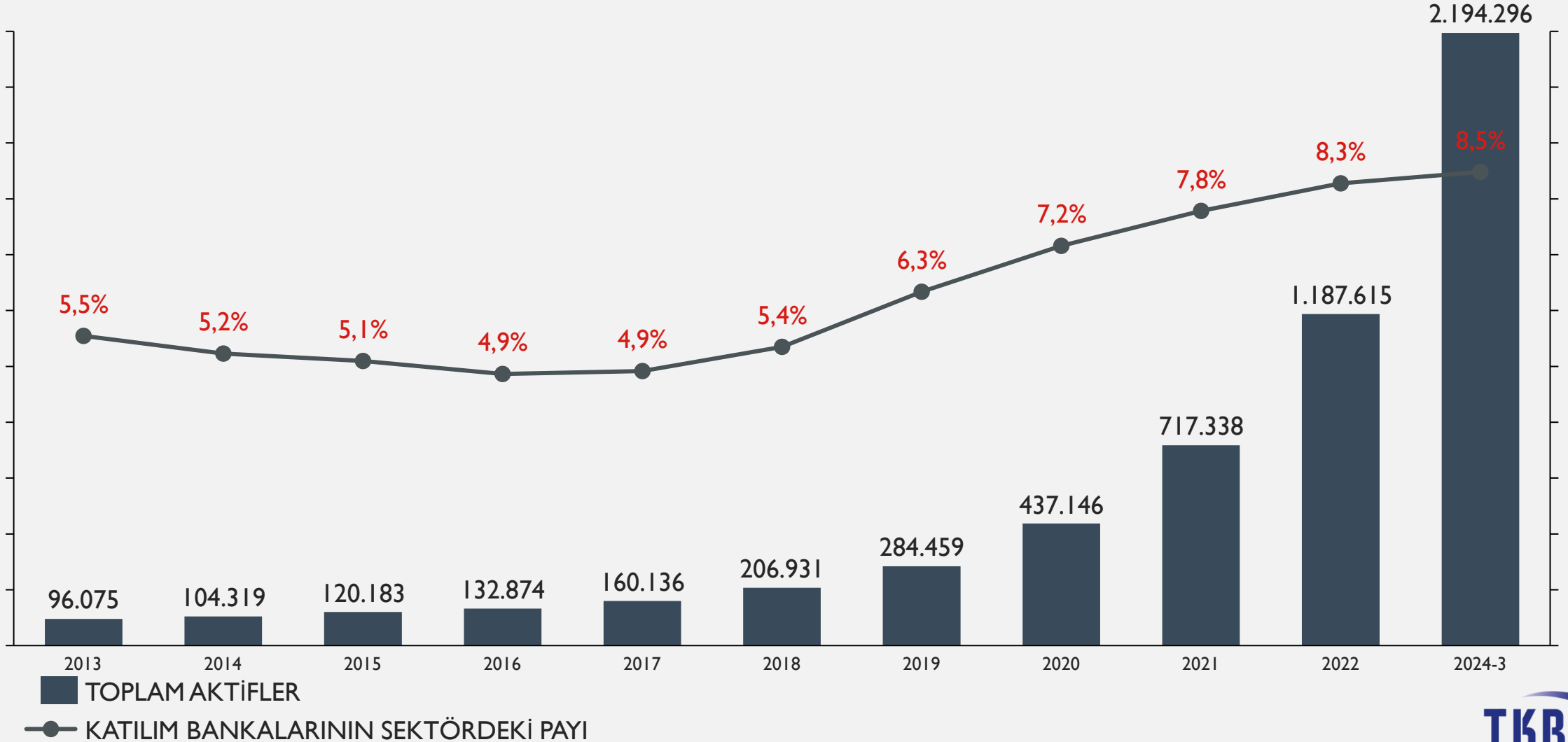
Takipteki Kredilerin Oranı Değişimi



	Katılım Bankaları		Mevduat Bankaları	Kalkınma ve Yatırım Bankaları
	Mart 2024	Aralık 2023		
Aktifler	8,5% ↓	8,7%	85,7%	5,8%
Toplanan Fonlar	10,0% ↓	10,2%	90,0%	0,0%
Kullandırılan Fonlar	8,5% ↑	7,9%	84,7%	6,8%
Özkaynaklar	6,8% →	6,8%	84,9%	8,3%
Şube Sayısı	13,4% ↑	13,3%	85,9%	0,6%
Personel Sayısı	9,7% ↑	9,5%	87,3%	3,0%
ATM Sayısı	5,1% ↑	5,0%	94,9%	0,0%

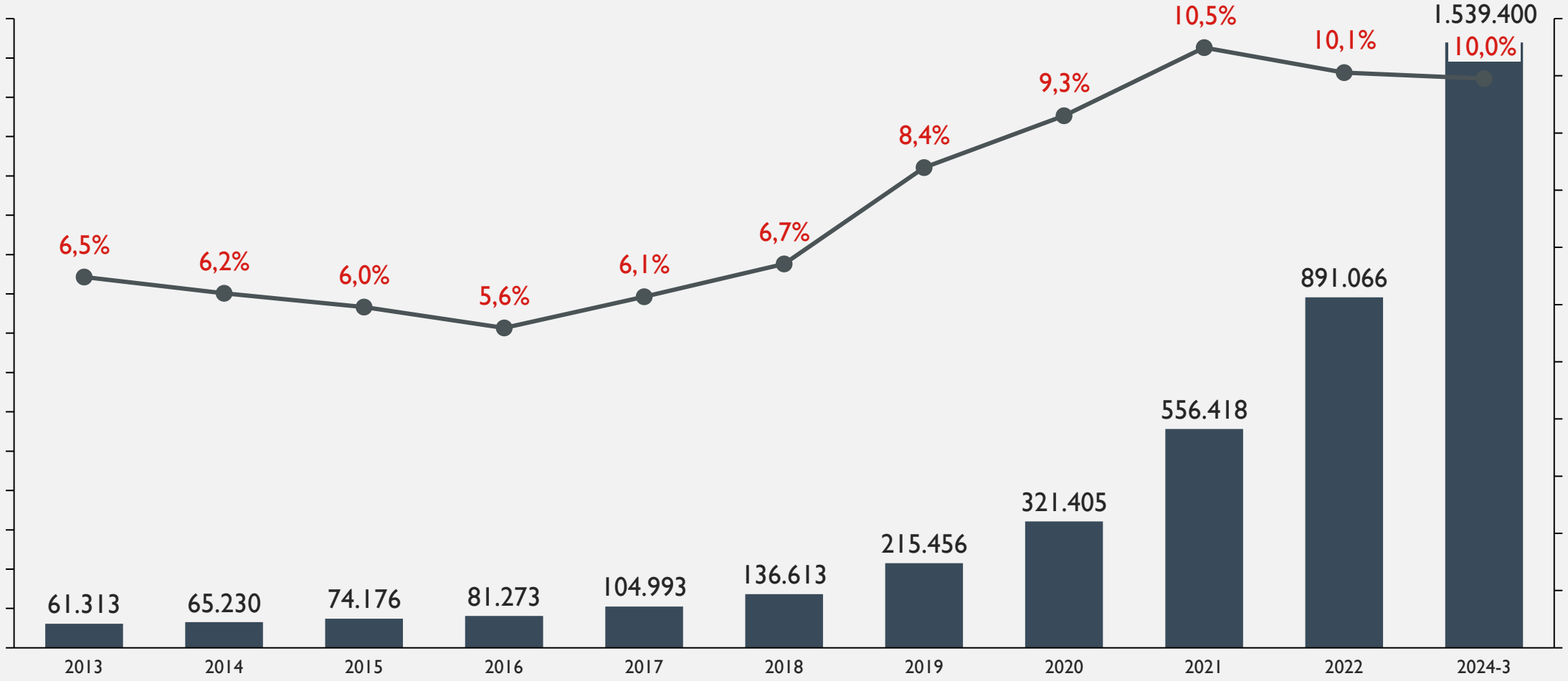
Katılım Bankalarının Toplam Aktiflerinin Gelişimi (Milyon TL)

Mart 2024



Katılım Bankalarının Toplanan Fonlarının Gelişimi (Milyon TL)

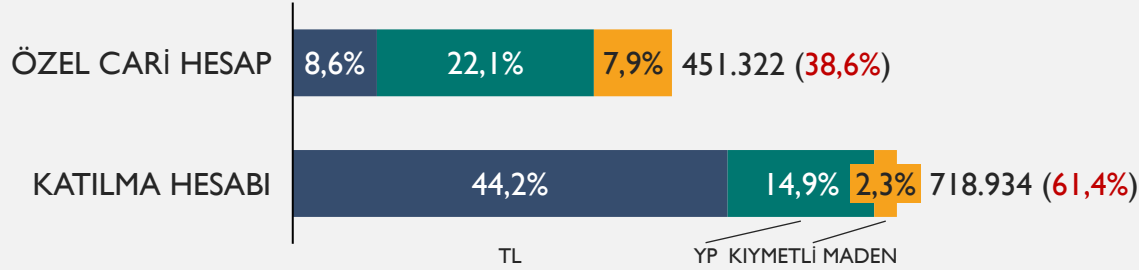
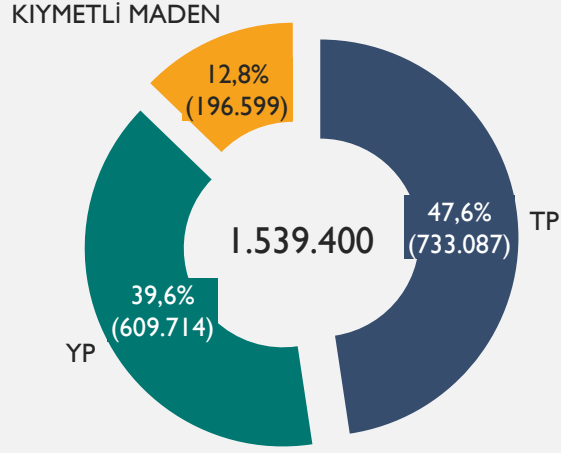
Mart 2024




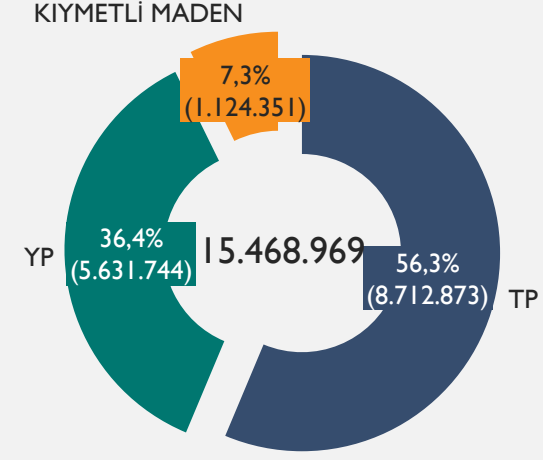
■ TOPLANAN FONLAR

● KATILIM BANKALARININ SEKTÖRDEKİ PAYI

KATILIM BANKALARI

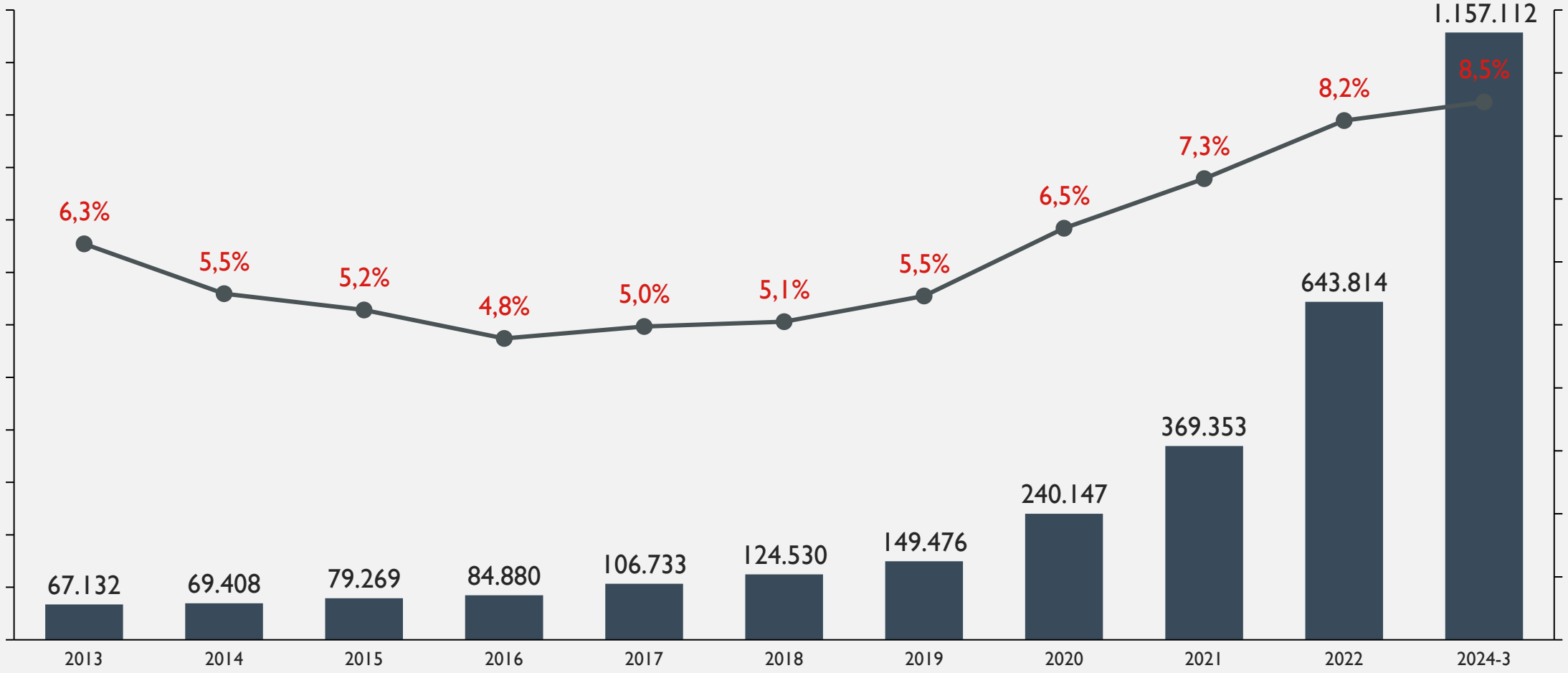


BANKACILIK SEKTÖRÜ



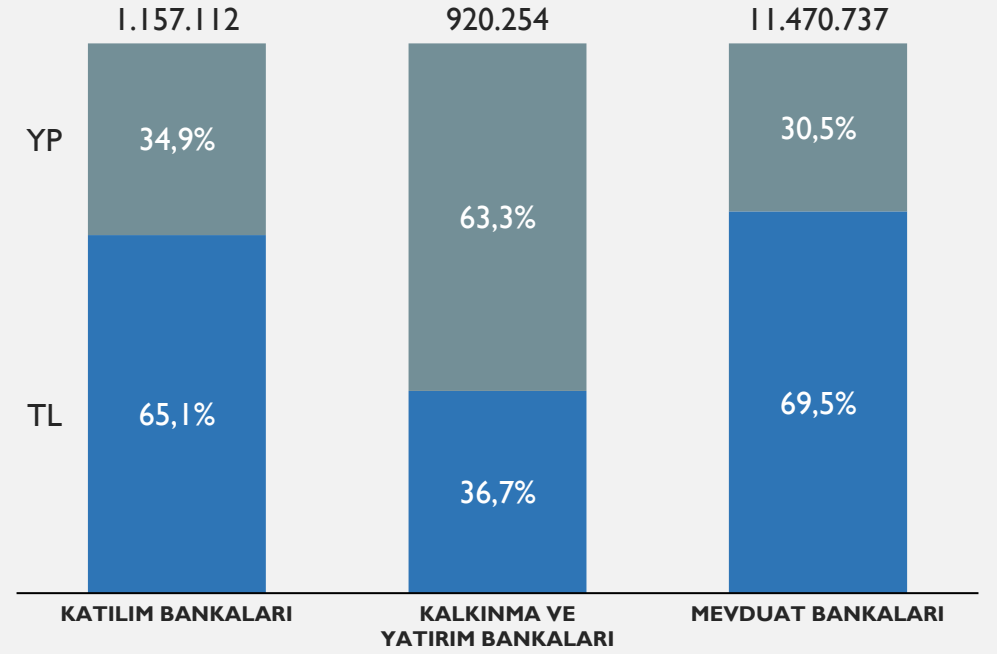
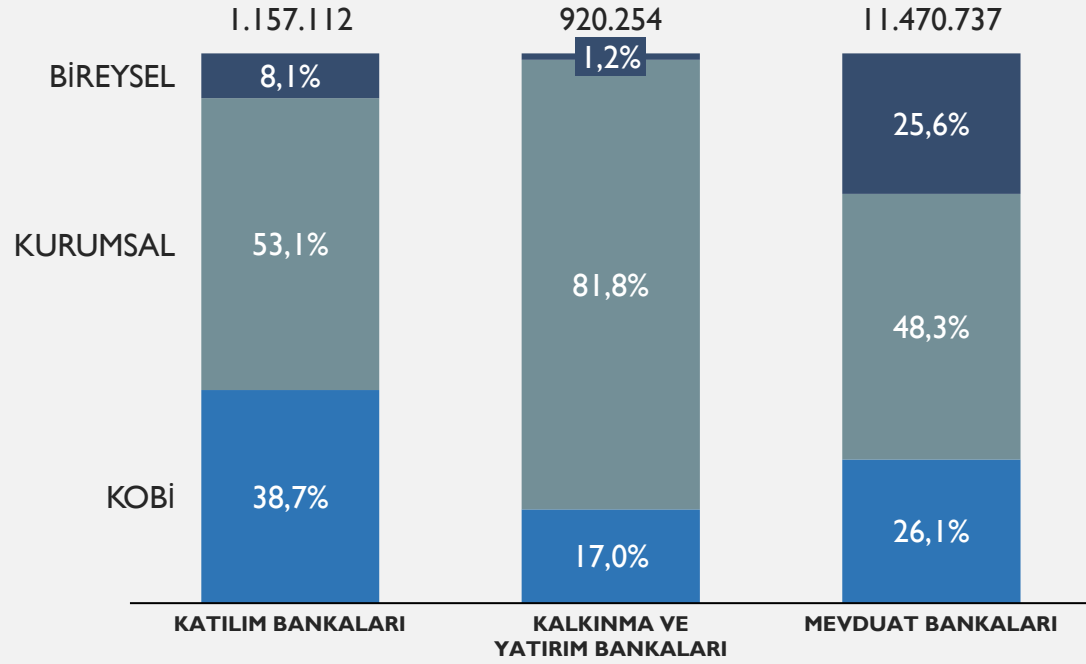
Katılım Bankalarının Kullandırılan Fonlarının Gelişimi (Milyon TL)

Mart 2024



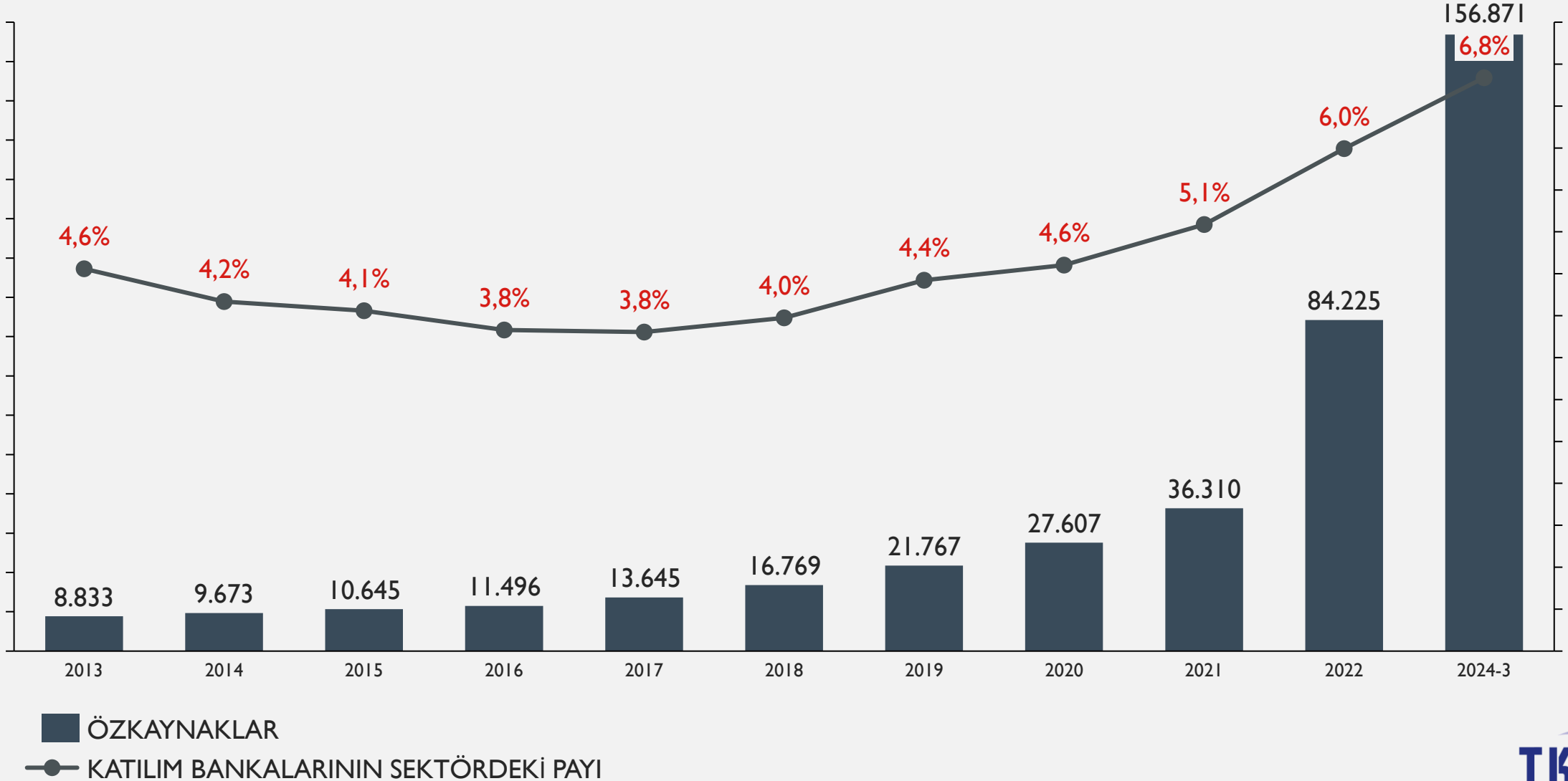
■ KULLANDIRILAN FONLAR

● KATILIM BANKALARININ SEKTÖRDEKİ PAYI



Katılım Bankalarının Özkaynaklarının Gelişimi (Milyon TL)

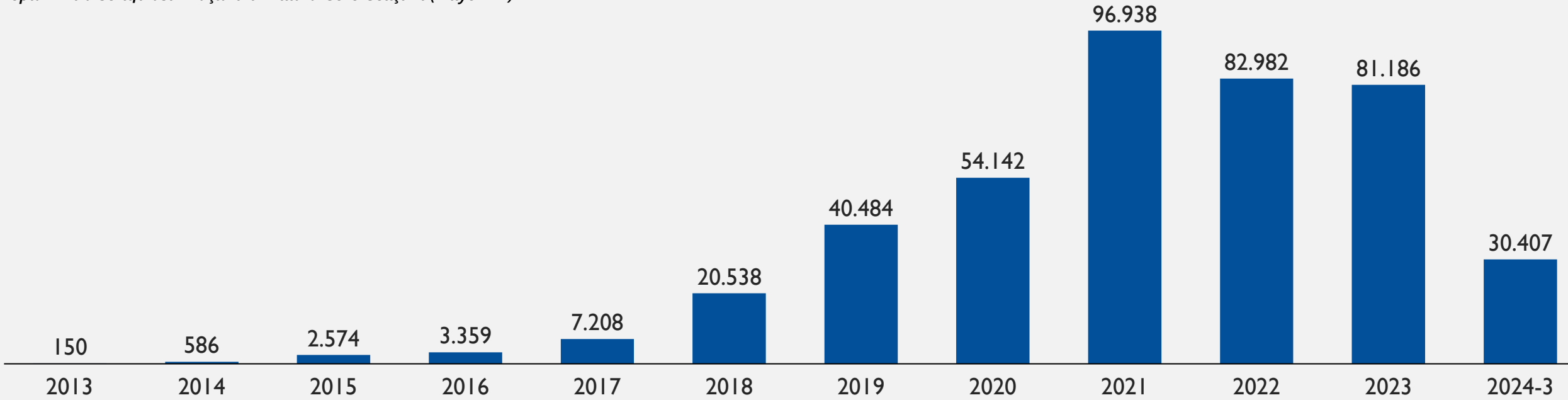
Mart 2024



RASYOLAR	KATILIM BANKACILIĞI			BANKACILIK SEKTÖRÜ		
	Mart 2024	Aralık 2023	Değişim	Mart 2024	Aralık 2023	Değişim
Takipteki Alacaklar (Brüt) / Toplam Nakdi Krediler (%)	0,97	0,96	1%	1,49	1,60	-7%
Takipteki Alacaklar Karşılığı / Brüt Takipteki Alacaklar (%)	96,82	99,77	-3%	81,77	82,00	0%
3 Aya Kadar Vadede Faize Duyarlı Aktifler / 3 Aya Kadar Vadede Faize Duyarlı Pasifler (%)	91,10	83,82	9%	103,43	99,91	4%
Yüksek Montanlı (1 Milyon TL ve Üzeri) Mevduat / Toplam Mevduat (%)	79,01	79,86	-1%	75,49	75,96	-1%
(Bilanço Dışı Riskler - Türev Finansal Araçlar) / Toplam Aktifler (%)	22,77	21,26	7%	49,85	44,68	12%
Türev Finansal Araçlar / Taahhütler (%)	78,95	71,85	10%	66,22	66,96	-1%
Vergi Öncesi Kar (Zarar) / Ortalama Toplam Aktifler (%)	0,83	4,32	-81%	0,66	3,84	-83%
Dönem Net Kârı (Zararı) / Ortalama Toplam Aktifler (%)	0,64	3,30	-81%	0,62	3,28	-81%
Dönem Net Kârı (Zararı) / Ortalama Özkaynaklar (%)	9,48	60,61	-84%	7,15	42,65	-83%
Toplam Faiz Gelirleri / Faiz Getirili Aktifler Ortalaması (%)	4,82	15,08	-68%	5,05	14,91	-66%
Toplam Faiz Giderleri / Faiz Maliyetli Pasifler Ortalaması (%)	5,35	13,48	-60%	5,94	15,85	-63%
Net Faiz Geliri (Gideri) / Ortalama Toplam Aktifler (%)	0,77	4,28	-82%	0,87	3,79	-77%
Ücret, Komisyon ve Bankacılık Hizmetleri Gelirleri / Ortalama Toplam Aktifler (%)	0,46	1,74	-73%	0,77	2,27	-66%
Ücret, Komisyon ve Bankacılık Hizmetleri Gelirleri / Toplam Gelirler (%)	8,28	10,31	-20%	12,35	11,65	6%
İşletme Giderleri / Ortalama Toplam Aktifler (%)	0,71	2,14	-67%	0,68	2,38	-71%
Faiz Dışı Gelirler / Faiz Dışı Giderler (%)	100,23	100,04	0%	98,79	100,06	-1%
Ücret, Komisyon ve Bankacılık Hizmetleri Gelirleri / İşletme Giderleri (%)	65,45	81,42	-20%	113,74	95,56	19%
Ortalama Toplam Aktifler / Ortalama Toplam Personel Sayısı (Bin TL)	105.163	84.947	24%	118.094	90.896	30%
Toplam Mevduat / Ortalama Toplam Personel Sayısı (Bin TL)	75.891	79.924	-5%	73.675	71.345	3%
Vergi Öncesi Kar (Zarar) / Ortalama Toplam Personel Sayısı (Bin TL)	870	3.673	-76%	782	3.490	-78%
Toplam Mevduat / Ortalama Toplam Şube Sayısı (Bin TL)	1.048.876	1.066.675	-2%	1.411.875	1.345.620	5%
Krediler / Ortalama Toplam Şube Sayısı (Bin TL)	763.292	725.399	5%	1.209.236	1.085.580	11%
Toplam Personel Sayısı / Toplam Şube Sayısı (Kişi)	14	14	2%	19	19	1%
Menkul Değerlerin Ağırlıklı Ortalama Vadesi (Gün)	1.171	1.048	12%	1.641	1.604	2%
Alım-Satım Amaçlı Menkul Değerlerin Ağırlıklı Ortalama Vadesi (Gün)	378	192	97%	795	687	16%
Toplam Nakdi Krediler / Toplam Mevduat (%)	72,77	68,01	7%	85,68	80,71	6%
Toplam Nakdi Krediler / Toplam Mevduat (Kalkınma ve Yatırım Bankaları Hariç) (%)	72,77	68,01	7%	79,80	75,20	6%
Toplam Menkul Değerler / Toplam Mevduat (%)	21,88	25,08	-13%	28,71	26,73	7%
Vadesiz Mevduat / Toplam Mevduat (%)	42,13	38,40	10%	36,81	33,25	11%
Yasal Özkaynak / Risk Ağırlıklı Kalemler Toplamı (%)	17,94	21,38	-16%	16,96	19,06	-11%
Risk Ağırlıklı Kalemler Toplamı (Net) / Risk Ağırlıklı Kalemler Toplamı (Brüt) (%)	57,73	52,86	9%	59,10	57,58	3%
Yabancı Kaynaklar / Toplam Özkaynaklar (%)	1.274,09	1.291,53	-1%	1.013,32	979,51	3%

Toplam Kira Sertifikası İşlem Hacmi
421 Milyar ₺

Toplam Kira Sertifikası İhraçlarının Yıllara Göre Gelişimi (Milyon TL)





TEŞEKKÜRLER